

**LAPORAN PELAKSANAAN KEGIATAN STASE MATERNITAS  
RSUD PURWOREJO  
PSPN UMY**

<b>Stase</b>	Keperawatan Maternitas
<b>Dosen</b>	Riski Oktafia, M.Kep., Ns., Sp.Kep.Mat
<b>Semester</b>	Genap
<b>Mhs Co Ners</b>	30
<b>Kelompok</b>	A
<b>Jumlah mahasiswa yang terlibat</b>	5 mahasiswa

**Daftar hadir (attendance list)**

Full Name	User Action
Riski Oktafia	Joined
Reshananda Affan Afsadien M.	Joined
Lina Khoirul	Joined
Triah Kustianah	Joined
Fidyawati Khotifah	Joined
Melda	Joined

**KEGIATAN:**

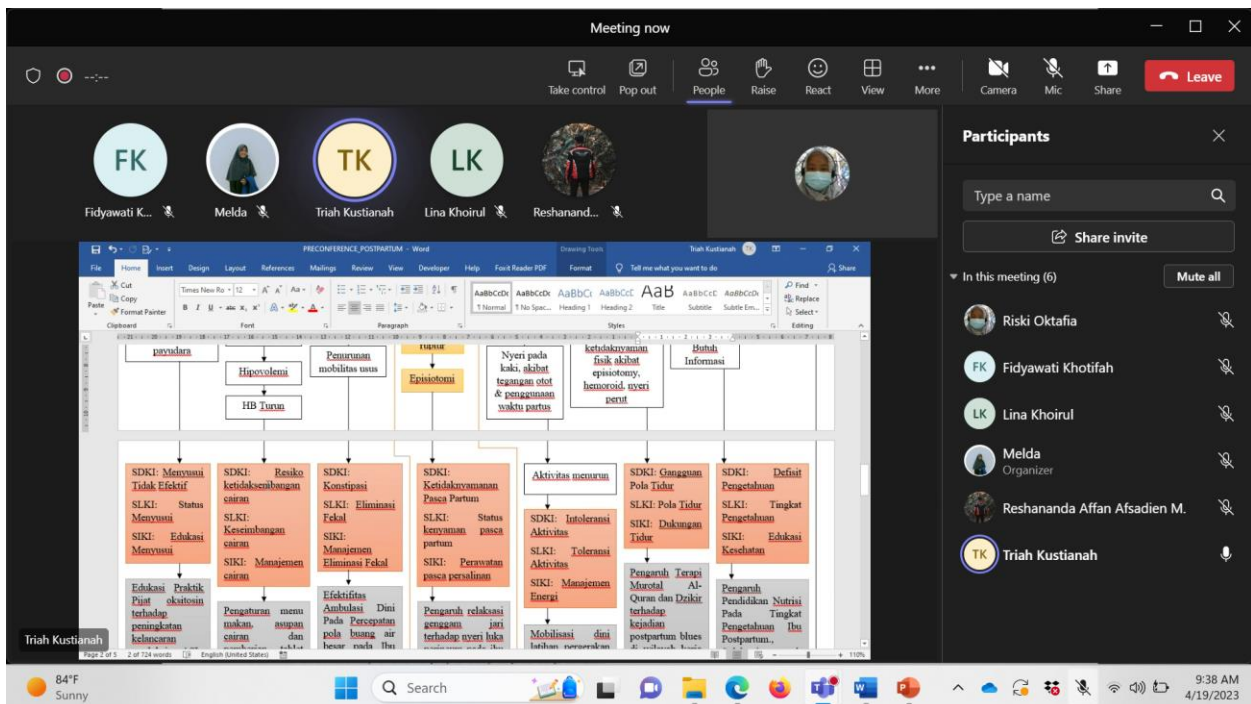
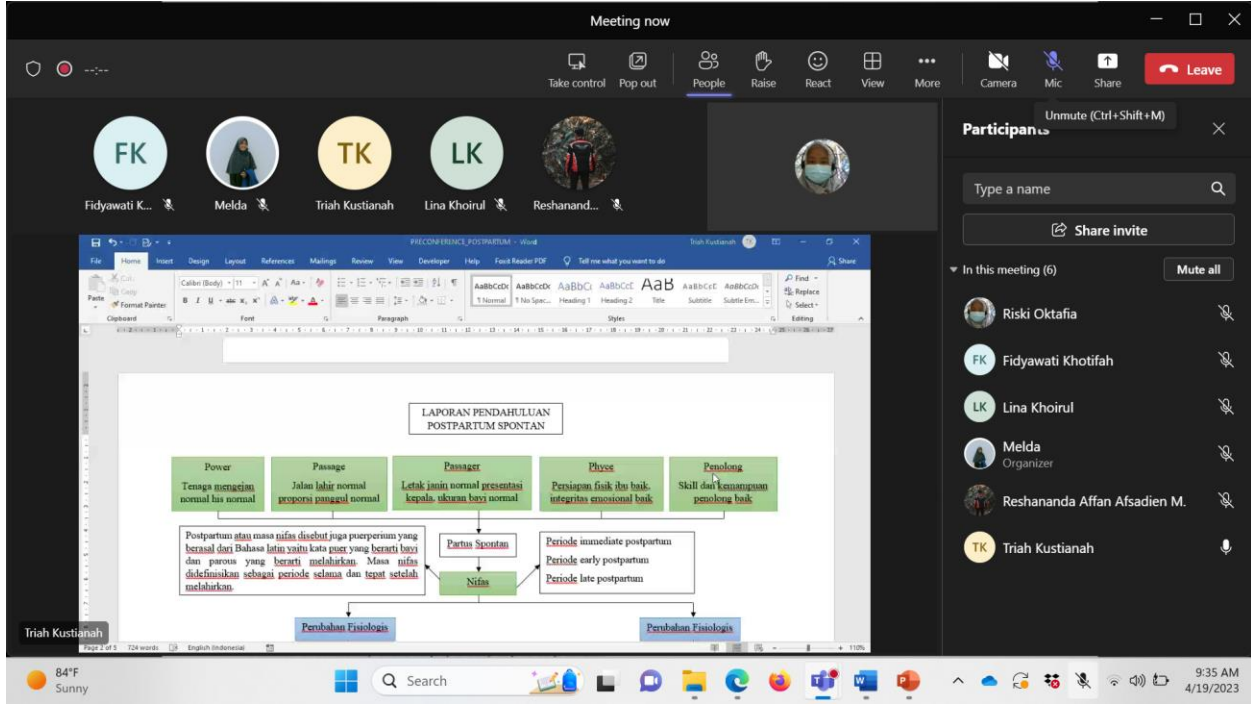
**1. Preconference**

**Tanggal: 19 April 2023**

**Link kegiatan:**

<https://teams.microsoft.com/l/meetup-join/19%3a7HfclDqDA6mwefhoxo3tXh2SKEX7ffPeihUp63lhWAQ1%40thread.tacv2/1681865477117?context=%7b%22id%22%3a%22f420743c-bb02-44dc-859e-76ef5c248baa%22%2c%22oid%22%3a%223d9a5abf-3740-4f9a-8439-5968672d4a2d%22%7d>

# Lampiran: Foto Kegiatan




Meeting now

Take control Pop out People Raise React View More Camera Mic Share Leave

FK Melda TK LK Reshanand...

Fidyawati Khotif... Melda Triah Kustia... Lina Khoiril Reshanand...

PRECONFERENCE POSTPARTUM DENGAN KPD PRESBO  
DIRUANG NIFAS GLADIOL RSUD DR. TJITROWARDOJO KELAS B  
PURWOREJO



Fidyawati Khotifah

86°F Sunny 9:58 AM 4/19/2023

Participants

Type a name

Share invite

In this meeting (6) Mute all

- Riski Oktafia
- FK Fidyawati Khotifah
- LK Lina Khoiril
- Melda Organizer
- Reshananda Affan Afsadien M.
- TK Triah Kustianah

Meeting now

Take control Pop out People Raise React View More Camera Mic Share Leave

FK Melda TK LK Reshanand...

Fidyawati Khotif... Melda Triah Kustia... Lina Khoiril Reshanand...

PRECONFERENCE POSTPARTUM FIDYAWI... x

Laporan Pendahuluan PSA0 Postpartum Spontan dg KPD Presbo

Postpartum spontan adalah suatu kejadian pengalihan hasil konsepsi (jalin dan plasenta) yang sudah cukup bulan, melalui jalan lahir (pervaginum), dengan kekuatan ibu sendiri atau tanpa bantuan.

```

    graph TD
      A[Kelahiran Letak jatin (mungsang)] --> B[Tidak ada bagian terendah yang menutupi atau pengal yang menghalangi kelahiran terhadap membrane bagian bawah]
      B --> C[Kuman patogen dari luar]
      B --> D[Perubahan status peran]
      C --> E[Reaksi jaringan terhadap infiltrasi patogen dari luar]
      E --> F[Ketuban Pecah Dini]
      F --> G[Air ketuban terlalu banyak keluar]
      G --> H[Diotoksis (partus kering)]
      H --> I[Laserasi pada jalan lahir (POSTPARTUM)]
      I --> J[Terputusnya kontinuitas jaringan]
      J --> K[Pengalihan mediator kimia (Bradikinin)]
      K --> L[Reseptor nyeri]
      D --> M[Kurang informasi]
      M --> N[Kesalahan interpretasi]
      N --> O[Menyusui tidak efektif]
      O --> P[Pendarahan]
      P --> Q[Volume sirkulasi berkurang]
      Q --> R[Risiko hipovolemia]
      S[Bu takut mengenai saat BAB]
  
```

Fidyawati Khotifah

86°F Sunny 9:58 AM 4/19/2023

Participants

Type a name

Share invite

In this meeting (6) Mute all

- Riski Oktafia
- FK Fidyawati Khotifah
- LK Lina Khoiril
- Melda Organizer
- Reshananda Affan Afsadien M.
- TK Triah Kustianah

## 2. Conference

**Tanggal: 26 April 2023**

**Link:**

<https://teams.microsoft.com/l/meetup-join/19:7HfclDqDA6mweFhoxo3tXh2SKEX7ffPeihUp63lhWAQ1@thread.tacv2/1682477953106?context=%7B%22id%22:%22f420743c-bb02-44dc-859e-76ef5c248baa%22,%22oid%22:%223d9a5abf-3740-4f9a-8439-5968672d4a2d%22%7D>

## Bukti Kegiatan

The screenshot shows a Microsoft Teams meeting interface. The main window displays a document with the following content:

Tanggal masuk : 17 April 2023      Jam masuk: 07:00 WIB  
Ruang/Kelas : Ruang Gladiol      Kamar No: B5  
Tanggal pengkajian : 17 April 2023      Jam: 08:00  
Diagnosa Medis: PostPartum spontan dengan Kpd

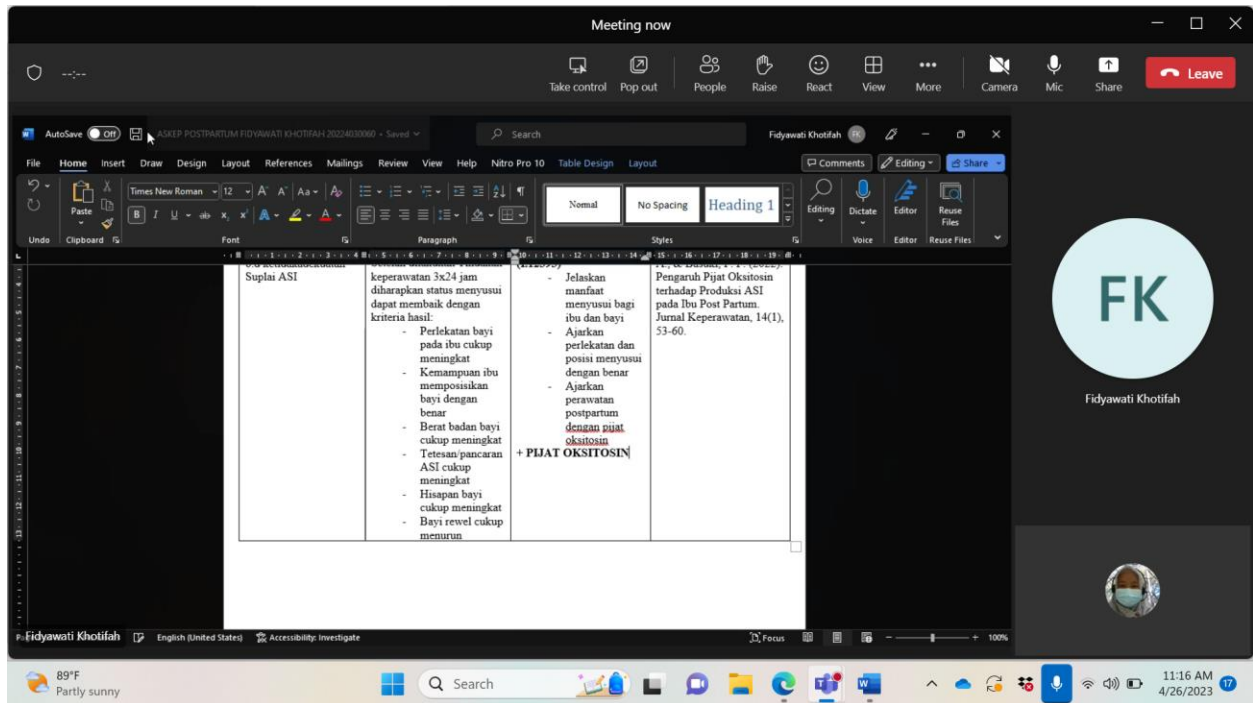
**A. Identitas**

Nama pasien	: Ny. N	Nama suami	: Tn. R
Umur	: 43 Th	Umur	: 44 Th
Suku Bangsa	: Jawa	Suku Bangsa	: Jawa
Agama	: Islam	Agama	: Islam
Pendidikan	: SMA	Pendidikan	: IMA
Pekerjaan	: IRT	Pekerjaan	: Wiraswasta
Alamat	: Karangwuluh 01:02 Kutoarjo	Alamat	: Karangwuluh 01:02 Kutoarjo
Status perkawinan:	Ya	Lama pernikahan:	22 Th

**B. Riwayat Kesehatan**

1. Keluhan utama : Pasien mengatakan saat ini nyeri pada jalan lahir, pasien mengatakan ASI nya saat ini ASI nya hanya sedikit
2. Riwayat Kesehatan saat ini: Pasien mengatakan saat ini nyeri pada jalan lahir dengan skala 4 seperti tertusuk, nyeri menetap, hilang timbul, nyeri saat dibuat bergerak dan tidak nyeri Ketika tidak banyak gerak. Pasien mengatakan saat ini asinya sangat sedikit dan khawatir akan kesehatan bayinya.
3. Riwayat kesehatan lalu : Pasien mengatakan tidak ada Riwayat penyakit sebelumnya
4. Riwayat kesehatan keluarga: Pasien mengatakan dikebharganya tidak ada Riwayat

The screenshot also shows the Microsoft Word ribbon, the Teams meeting controls (Unmute, Leave), and the Windows taskbar at the bottom with the date 4/26/2023 and time 10:59 AM.



### 3. PRESUS PRESJUR

Tanggal: Kamis, 27 April 2023

Jam 09.00-11.00

Link:

<https://teams.microsoft.com/l/meetup-join/19:7HfclDqDA6mwefhoxo3tXh2SKEX7ffPeihUp63lhWAQ1@thread.tacv2/1682477953106?context=%7B%22Tid%22:%22f420743c-bb02-44dc-859e-76ef5c248baa%22,%22Oid%22:%223d9a5abf-3740-4f9a-8439-5968672d4a2d%22%7D>

Bukti kegiatan:

Meeting now

Take control Pop out People Raise React View More Camera Mic Share Leave

TK LK 6

Triah Kustia... Lina Khoiril Participants

Participants

Type a name Share invite

In this meeting (6)

- Riski Oktafia
- FK Fidyawati Khotifah
- LK Lina Khoiril
- Melda Organizer
- Reshananda Affan Afsadien M.
- TK Triah Kustianah

PPT PRESUS & PRESUR (FDVA-TRL... - Saved to this PC

File Home Insert Draw Design Transitions Animations Slide Show Record Review View Help Nitro Pro 10

Slide 1 of 31 English (Indonesia) Accessibility: Investigate

81°F Mostly sunny 9:12 AM 4/27/2023

Meeting now

Take control Pop out People Raise React View More Camera Mic Share Leave

FK 6

Fidyawati Khotifah... Participants

Melda

Fidyawati Khotifah... Participants

PPT PRESUS & PRESUR (FDVA-TRL... - Saved to this PC

File Home Insert Draw Design Transitions Animations Slide Show Record Review View Help Nitro Pro 10

Slide 10 of 31 English (Indonesia) Accessibility: Investigate

81°F Mostly sunny 9:13 AM 4/27/2023

**HASIL PENGKAJIAN**

Seorang pasien bernama Ny. H 23 Th. Pasien datang ke rumah sakit dengan keluhan air ketuban nerepvok/air ketuban banyak secara tiba-tiba dari jalan lahir. Usia kandungan saat ini adalah H 31 +6 mg. GIPOA0. Air ketuban nerepvok di jam 11.00, dan juga pasien mengalami kencing-kencing sejak jam 11.00. Pasien Ny. H merupakan rujukan dari Puskesmas Pituruh dengan kandungan GIPOA0 dengan KPD 7 jam. Pasien mengeluh kencing-kencing dan ketika di rumah air ketubannya seperti menetes dan terdapat lender darah. Pasien terdiagnosa medis GIPOA0 31+5, KPD PPRM. Pasien tampak merangsang, gelisah dan pasien mengatakan: merasa seperti ingin mual dan muntah. Porsi makan yang diberikan tidak dibagikan oleh pasien. Pasien mengatakan takut terjadi apa apa dengan janinnya sebab masih usia kandungan 7 bulan. Pasien mengatakan tidak ada riwayat pervakit masa lalu, hanya dulu mengalami typhus saja. Pasien mengatakan bahwa seperti keluarga tidak ada yang memiliki riwayat kesehatan. Hanya sakit biasanya seperti demam dan batuk. Status obstetrik: GIPOA0 Usia Kehamilan 31+6. HPHT HPI: 06/06/2023 BB sebelum hamil : 42Kg. BB saat ini: 45. Pasien mengatakan ini merupakan kehamilan anak pertamanya. Perubahan selama kehamilan yaitu sering merasa cepat lelah dan pada trimester pertama sering mengalami mual dan muntah. Selama hamil pasien selalu memperhatikan makanan yang dikonsumsi serta menjaga kandungannya dengan baik. Pasien mengatakan sering mendapatkan informasi ketika sedang posyandu dan melalui bidan. bidan. Selain itu pasien juga sangat belajar dari orang tuanya yang sudah memiliki pengalaman banyak terkait dengan kehamilannya dahulu. Tingkat kesadaran: CM DJI: 154 x/menitTD: 138/96 mmHgNadi: 106 x/menitRR: 36,3 x/menitSPO2: 99%. Pasien mengatakan bersyukur karena diberikan kepercayaan untuk bisa memiliki anak melalui kehamilan ini. Pasien mengatakan perannya adalah menemani ibu rumah tangga dan istri dari suaminya. Pasien mengatakan perannya akan berubah yaitu akan menjadi ibu untuk anaknya nanti. Pasien mengatakan tidak ada masalah terkait dengan organ reproduksinya. Pasien juga tidak menggunakan kontrasepsi. Payudara kanan dan juga kiri teraba lunak dan tidak ada luka, areola berwarna coklat tua, menonjol. TFU 25 cm. Leopold 1 kepala, gerak aktif, kesan cukup (sdp 5,4). EFW 2018 gram. Terapi Nifedipine 3x1, Kalk 1x1, Furroux sukfatate SF. Dexametason 2x1. Mgso4 20% IV. Eritromycine.

Meeting now

Take control Pop out People Raise React View More Camera Mic Share Leave

AutoSave OFF PPT PRESUS & PRESIUR (FIDYA-TRI... Saved to this PC

You're muted. Press Ctrl+Shift+M to unmute your mic, or press and hold the Ctrl+Spacebar.

File Home Insert Draw Design Transitions Animations Slide Show Record Review View Help Nitro Pro 10

Undo Paste New Slide Reuse Slides Section Slides

Font Paragraph Drawing Editing Voice Designer

15

16

17

DIAGNOSA KEPERAWATAN

1. Gangguan Rasa Nyaman b.d Gangguan Adaptasi Kehamilan (Ketegangan otot rahim)
2. Resiko Infeksi b.d Ketidakadekuatan pertahanan tubuh primer (Ketuban pecah sebelum waktunya)
3. Persiapan Persalinan b.d Status Kesehatan ibu dan janin sehat
4. Ansietas b.d Kekhawatiran mengalami keagagalan

PRIORITAS MASALAH

1. Resiko Infeksi b.d Ketidakadekuatan pertahanan tubuh primer (Ketuban pecah sebelum waktunya)
2. Gangguan Rasa Nyaman b.d Gangguan Adaptasi Kehamilan (Ketegangan otot rahim)
3. Ansietas b.d Kekhawatiran mengalami keagagalan
4. Persiapan Persalinan b.d Status Kesehatan ibu dan janin sehat

Fidyawati Khotifah

FK Reshanand... Melda Triah Kustia... LK Lina Khoiril

83°F Partly sunny Search 9:18 AM 4/27/2023

Meeting now

Take control Pop out People Raise React View More Camera Mic Share Leave

AutoSave OFF PPT PRESUS & PRESIUR (FIDYA-TRI... Saved to this PC

Fidyawati Khotifah

File Home Insert Draw Design Transitions Animations Slide Show Record Review View Help Nitro Pro 10

Undo Paste New Slide Reuse Slides Section Slides

Font Paragraph Drawing Editing Voice Designer

4 Title

1

2

3

MAIN JOURNAL

A pilot randomized controlled trial of complete bed rest versus activity restriction after preterm premature rupture of the membranes Inês Martins\*, Inês Pereira, Nuno Clode Department of Obstetrics, Gynecology and Reproductive Medicine, CHULN - Hospital de Santa Maria, Lisboa, Portugal. European Journal of Obstetrics & Gynecology and Reproductive Biology 240 (2019) 325-329.

BACKGROUND

Preterm premature rupture of the membranes (PPROM) is defined as spontaneous rupture of the membranes before labor at less than 37 weeks of gestation. Although it affects only 3 percent of pregnancies it is responsible for one third of the cases of preterm birth, the leading cause of perinatal morbidity and mortality in developed countries. The etiology of PPRM remains unclear. Underlying infection, increased inflammatory pathway activation and genetic predisposition are presumed mechanisms. During this period, intrauterine infection, placental abruption, umbilical cord compression or prolapse, fetal compression and hypoxia are possible complications. Chorioamnionitis is the major maternal complication of PPRM.

RESEARCH PURPOSE

To assess the impact of bed rest on maternal and neonatal outcomes in pregnancies complicated by preterm premature rupture of the membranes (PPROM), enabling proper sample size calculation for a powered randomized controlled trial (RCT).

STUDY DESIGN

We conducted a pilot unblinded randomized controlled trial with a 1:1 allocation ratio (complete bed rest vs activity restriction groups) on singleton pregnancies complicated by PPRM at 24 + 0-33 + 6 weeks. Maternal and neonatal data were compared between groups with an intent-to-treat analysis. The primary outcomes were the latency time to delivery and the incidence of chorioamnionitis.

FK Reshanand... Melda Triah Kustianah LK Lina Khoiril

83°F Partly sunny Search 9:29 AM 4/27/2023

Meeting now

People Raise React View More Camera Mic Share Leave

Triah Kustianah

Fidyawati Khotifah

Participants

Type a name

Share invite

In this meeting (6)

- Riski Oktafia
- FK Fidyawati Khotifah
- LK Lina Khoirul
- Melda Organizer
- Reshananda Affan Afsadien M.
- TK Triah Kustianah

85°F Partly sunny

Search

10:00 AM 4/27/2023

Meeting now

Take control Pop out People Raise React View More Camera Mic Share Leave

Mute (Ctrl+Shift+M)

Participants

Type a name

Share invite

In this meeting (6)

- Riski Oktafia
- FK Fidyawati Khotifah
- LK Lina Khoirul
- Melda Organizer
- Reshananda Affan Afsadien M.
- TK Triah Kustianah

UMY UNIVERSITAS MUHAMMADIYAH YOGYAKARTA

ASUHAN KEPERAWATAN  
PADA NYONYA N DENGAN PEB, G2P1A0, HAMIL 38 MINGGU 3 HARI, POST PARTUM POST SC, GAGAL INDUKSI

Discuss Oleh :

Melda	20224030004
Reshananda Affan Afsadien Muhammad	20224030026
Lina Khoirul	20224030047

Melda

85°F Partly sunny

Search

10:01 AM 4/27/2023



Meeting now

Take control Pop out People Raise React View More Camera Mic Share Leave

AutoSave OFF MeldaAfanLina\_PRESUR PRESJUR MATERNIT... Saved to this PC

File Home Insert Draw Design Transitions Animations Slide Show Record Review View Help WPS PDF

Record Share

Undo Clipboard Slides Font Paragraph Drawing Editing Dictate Designer

From Beginning

29 30 31 32 33 34 35 36 37 38 39 40 41

Melda

English (Indonesia) Accessibility: Investigate

Notes

40%

88°F Partly sunny

Search

10:33 AM 4/27/2023

**Main Journal**

**Citations** Abdel Rahman, H., Mandouh, S. M., Mourad, M. H., & Shokkha, N. S. (2022). Effect of Progressive Muscle Relaxation technique on postpartum afterpains intensity among multiparous women. Alexandria Scientific Nursing Journal, 24(4), 48-63.

**Background** Afterpains had been documented as a major concern for women in the postpartum period. However, its management is a relatively neglected area of clinical research. As a result, evidence to support interventions to alleviate it is sparse. Despite the effectiveness of pharmacological approaches carried out to relieve afterpains, they may cause deleterious effect on the mother and child's health. Secondly, specific physiological changes include: reproductive system which involves the uterus, cervix, vagina, perineum, supportive structures, breasts as well as return of ovarian functions. As a result of return of body systems to its normal positions (systems adaptation), the postpartum women experience some of minor discomforts. Afterpains are the painful sensations that follow the expulsion of both the placenta and uterine membranes. The deliberate stretching and relaxing of the body's major muscle groups, beginning with the face and ending with the feet, through systemic sequential muscle tension for 5-7 seconds, followed by relaxation for 10-12 seconds, is included in this context as part of PMR technique. In addition, deep breathing can be utilized during the intervention.

Melda Fidyawati K... LK Lina Khoiril Reshananda Aff... TK Triah Kustia...

Meeting now

People Raise React View More Camera Mic Share Leave

Melda

Triah Kustianah

Fidyawati Khoirifati

Reshananda Affan Afsadien M.

LK Lina Khoiril

YMU

88°F Partly sunny

Search

11:06 AM 4/27/2023

## 4. TUTORIAL

Tanggal 25 April 2023

Jam 09.00

Link:

<https://teams.microsoft.com/l/meetup-join/19:7HfclDgDA6mwefhoxo3tXh2SKEX7ffPeihUp63lhWAQ1@thread.tacv2/1682387637136?context=%7B%22Tid%22:%22f420743c-bb02-44dc-859e-76ef5c248baa%22,%22Oid%22:%223d9a5abf-3740-4f9a-8439-5968672d4a2d%22%7D>

Bukti kegiatan

The screenshot shows a Microsoft Teams meeting interface. The main window displays a WPS PDF document titled "KASUS TUTORIAL MATERNITAS (SA PURBOWOREJO) - Saved". The document content is as follows:

Analisa Data	Hipotesa	Pathway	More Info	Don't Know	Learning Issue
Ds: • 11 April 2023 dengan keluhan keluar flek-flek dari jalan lahir, pasien mengatakan sebelumnya pernah periksa ke klinik dengan keluhan nyeri perut bawah yang semakin memberat sejak tanggal 23 Maret 2023.	1) Nyeri Akut 2) Gangguan mobilitas fisik 3) Ansietas 4) Resiko Perfusion cerebral tidak efektif 5) Resiko Perdarahan 6) Resiko Infeksi		1. Pola Mobilisasi 2. Pengkajian Ansietas 3. Pengkajian bleeding 4. Ditanyakan PAP Smear & IVA test 5. Imunisasi pencegahan ca serviks 6. Pengkajian Nyeri	1. Apakah ada hubungannya mens berkepanjangan dengan susp ca cerviks pada pasien? • penderita ca serviks salah satu tanda gejalanya adalah siklus yang berkepanjangan • gejala muncul ketika sudah stadium lanjut • siklus berkepanjangan dan ca menyebar 2. Apakah ada hubungan kontrasepsi implan dengan ca cerviks 3. Apakah hubungan konstansi dan ca	1. Tanda Gejala Ca Serviks ? 2. Etiologi/Faktor Resiko Ca Serviks ? 3. Penatalaksanaan Post Op Ca Serviks ? 4. Pengkajian dan Pemeriksaan Penunjang Ca Serviks ? 5. IRK

The meeting interface includes a top navigation bar with icons for Take control, Pop out, People, Raise, React, View, More, Camera, Mic, Share, and Leave. The bottom status bar shows the weather (91°F, Mostly sunny) and the time (9:23 AM, 4/25/2023). A participant video feed on the right shows a woman in a hijab, with a name tag "Triah Kustianah" and a "6" indicating the number of participants.

Analisa Data	Hipotesa	Pathway	More Info	Don't Know	Learning Issue
<p>Ds:</p> <ul style="list-style-type: none"> <li>11 April 2023 dengan keluhan keluar flek-flek dari jalan lahir, pasien mengatakan sebelumnya pernah periksa ke klinik dengan keluhan nyeri perut bawah yang semakin memberat sejak tanggal 23 Maret</li> </ul>	<ol style="list-style-type: none"> <li>1) Nyeri Akut</li> <li>2) Gangguan mobilitas fisik</li> <li>3) Ansietas</li> <li>4) Resiko Perfusion cerebral tidak efektif</li> <li>5) Resiko Perdarahan</li> <li>6) Resiko Infeksi</li> </ol>		<ol style="list-style-type: none"> <li>1. Pola Mobilisasi</li> <li>2. Pengkajian Nyeri</li> </ol>	<ol style="list-style-type: none"> <li>1. Apakah ada hubungannya mens berkepanjangan dengan susup ca cerviks pada pasien? <ul style="list-style-type: none"> <li>penderita ca serviks salah satu tanda gejalanya adalah siklus yang berkepanjangan</li> <li>gejala muncul ketika sudah stadium lanjut</li> <li>siklus berkepanjangan dan ca menyebar</li> </ul> </li> <li>2. Apakah ada hubungan kontrasepsi implan dengan ca cerviks</li> </ol>	<ol style="list-style-type: none"> <li>1. Tanda Gejala Ca Serviks?</li> <li>2. Etiologi Faktor Resiko Ca Serviks?</li> <li>3. Penatalaksanaan Post Op Ca Serviks?</li> <li>4. Pengkajian dan Pemeriksaan Penunjang Ca Serviks?</li> <li>5. IRK</li> </ol>

## 5. RESUME

Tanggal: Kamis, 27 April 2023

Jam 11.00-11.25

Link:

<https://teams.microsoft.com/l/meetup-join/19:7HfclDqDA6mwefhoxo3tXh2SKEX7ffPeihUp63lhWAQ1@thread.tacv2/1682477953106?context=%7B%22Tid%22:%22f420743c-bb02-44dc-859e-76ef5c248baa%22,%22Oid%22:%223d9a5abf-3740-4f9a-8439-5968672d4a2d%22%7D>

Bukti kegiatan

Meeting now

Take control Pop out People Raise React View More Camera Mic Share Leave

AutoSave RESUME\_POLI - Saved to this PC

File Home Insert Draw Design Layout References Mailings Review View Help Nitro Pro 10

Normal No Spacing Heading 1

DISUSUN OLEH:

**Fidyawati Khotifah**  
20224030060

**PROGRAM STUDI PENDIDIKAN PROFESI NERS**  
**FAKULTAS KEDOKTERAN DAN ILMU KESEHATAN**  
**UNIVERSITAS MUHAMMADIYAH YOGYAKARTA**  
2023

PSN FIKK UNIVERSITAS MUHAMMADIYAH YOGYAKARTA

Fidyawati Khotifah

TK

Triah Kustia...

88°F Partly sunny

Search

11:08 AM 4/27/2023

Meeting now

Take control Pop out People Raise React View More Camera Mic Share Leave

AutoSave OFF RESUME\_POLI

File Home Insert Draw Design Layout References Mailings Review View Help Nitro Pro 10

Normal No Spacing Heading 1

UMY

**RSUD DR. TJITROWARDOJO KELAS B KABUPATEN PURWOREJO**

**DI POLIKANDUNGAN**

Hari/tanggal : 26 April 2023  
 Nama : N.S.M  
 Tal lahir : 29/12/1983  
 No RM : 00591xxx  
 Alamat : Bayan RT 03 RW 01 Bayan

**A. Ringkasan Kasus (berisi keluhan pasien, hasil pengkajian, pemeriksaan fisik, pemeriksaan penunjang dan terapi)**  
 Pasien PIAI post SC pada tanggal 11 April 2023, pasien mengeluh gatal pada bekas luka jahitan SC Nifas hari ke16. Pasien menageluh cemas karena anakna menderita Hidrosepalus dan saat ini sedang di rawat di Rumahsakit Matelang BDL 2600 aram PB 51 cm. pasien memiliki Riwayat Kuretase pada tahun 2019 karena mengalami pendarahan pada usia kehamilan 4 bulan. Pasien tidak ada Riwayat alergi. Saat ini pasien menggunakan alat kontrasepsi IUD Spiral. Tanda-tanda vital: TD: 140/80 mmhg, N 86x/mnt, S 36.6 RR 18x/menit, SpO2 99% BB: 68 kg, TB 154, IMT 28.67. (\*Hasil pengkajian luka)

**B. Analisa Data**

No	Data	Masalah Keperawatan	Etiologi
1	Ds: Pasien mengeluh	Risiko infeksi	Post SC

Fidyawati Khotifah

TK

Triah Kustianah

FK

Fidyawati Khotifah

88°F Partly sunny

Search

11:14 AM 4/27/2023

Meeting now

Take control Pop out People Raise React View More Camera Mic Share Leave

RESUME POLI 1, TRIAH KUSTIANAH\_20224030079 - Word

File Home Insert Design Layout References Mailings Review View Developer Help Font Reader PDF Design Layout Tell me what you want to do

MISSING PROOFING TOOLS Text in Indonesian is not being checked. Do you want to download proofing tools and future updates? Download Don't show again

**LAPORAN RESUME KEPERAWATAN PADA NY D. DENGAN DEHISIENSI LUKA SC DI POLI KANDUNGAN RUMAH SAKIT UMUM DAERAH DR. TJITROWARDOJO PURWOREJO**

Hari/ tanggal : 26 April 2023  
 Nama : Ny. D  
Tgl lahir : 03 Maret 1987  
 No RM : 00282xxx  
 Alamat : Bayan

**A. Ringkasan Kasus (berisi keluhan pasien, hasil pengkajian, pemeriksaan fisik, pemeriksaan penunjang dan terapi)**

Dasar: Ny. D datang ke RS Poli kandungan untuk melakukan control rutin. Dasar

88°F Partly sunny 11:15 AM 4/27/2023

Meeting now

Take control Pop out People Raise React View More Camera Mic Share Leave

RESUME POLI 1, TRIAH KUSTIANAH\_20224030079 - Word

File Home Insert Design Layout References Mailings Review View Developer Help Font Reader PDF Design Layout Tell me what you want to do

MISSING PROOFING TOOLS Text in Indonesian is not being checked. Do you want to download proofing tools and future updates? Download Don't show again

**PURWOREJO**

Hari/ tanggal : 26 April 2023  
 Nama : Ny. D  
Tgl lahir : 03 Maret 1987  
 No RM : 00282xxx  
 Alamat : Bayan

**A. Ringkasan Kasus (berisi keluhan pasien, hasil pengkajian, pemeriksaan fisik, pemeriksaan penunjang dan terapi)**

Pasien Ny. D datang ke RS Poli kandungan untuk melakukan control rutin. Pasien mengatakan ingin mengontrol luka bekas jahitan operasi sesar pada tanggal 9 April 2023. Pasien mengatakan di rumah luka jahitannya sering rembas dan keluar cairan sehingga harus control periksa ke rumah sakit. Pasien mengatakan tidak memiliki keluhan lain seperti pusing, mual ataupun muntah. Pada saat dilakukan pemeriksaan dan perayatan luka pada pasien, terdapat luka yang membuka dengan Panjang 0,5 cm pada bekas jahitan operasi sesarnya sehingga menyebabkan cairannya keluar atau rembas. Tidak terdapat pus dan

88°F Partly sunny 11:15 AM 4/27/2023

## 6. PORTOFOLIO

Tanggal: 26 April 2023

<https://teams.microsoft.com/l/meetup-join/19:7HfclDqDA6mwefhoxo3tXh2SKEX7ffPeihUp63lhWAQ1@thread.tacv2/1682477953106?context=>

%7B%22Tid%22:%22f420743c-bb02-44dc-859e-76ef5c248baa%22,%22Oid%22:%223d9a5abf-3740-4f9a-8439-5968672d4a2d%22%7D

Meeting now

Take control Pop out People Raise React View More Camera Mic Share Leave

TK Melda Reshanand... Fidyaw...

Participants

Type a name

Share invite

In this meeting (5)

- FK Fidyawati Khotifah
- Riski Oktafia
- Melda Organizer
- Reshananda Affan Afsadien M.
- TK Triah Kustianah

PORTOFOLIO  
STASI KEPERAWATAN MATERNITAS  
DI RUANG GLADIOL & RUANG PERSALINAN  
RUMAH DR. TITROWARDOJO PURWOREJO

UMY  
UNIVERSITAS MUHAMMADIYAH YOGYAKARTA

87°F Partly sunny 10:17 AM 4/26/2023

Meeting now

Take control Pop out People Raise React View More Camera Mic Share Leave

TK Melda Reshanand... Fidyawati K...

Participants

Type a name

Share invite

In this meeting (5) Mute all

- Riski Oktafia
- FK Fidyawati Khotifah
- Melda Organizer
- Reshananda Affan Afsadien M.
- TK Triah Kustianah

Poin	Target	Kriteria	Asas
1	<b>Target pengetahuan:</b> 1. Mengetahui tentang PP terd. 2. Perencanaan hari perkuliahan baru (MPLP) <b>Target keterampilan:</b> 1. Penemuan hasil belajar 2. Penemuan / penemuan hasil belajar 3. Penemuan DVI 4. Penemuan Esensial 5. Fisiologi Obstetri 6. Penemuan hasil belajar perkuliahan 7. Penemuan hasil belajar perkuliahan 8. Penemuan hasil belajar perkuliahan	<b>Kriteria target kompetensi pengetahuan:</b> • Terapan <b>Kriteria target kompetensi keterampilan:</b> • Terapan	<b>Kriteria pencapaian target:</b> • Faktor pendukung kriteria target ini adalah adanya rencana dan persiapan dari peserta didik yang belajar dengan baik, serta ada rencana proses perkuliahan dengan baik, hasil yang didapat di kelas yang baik dan terapan pada saat ini. • Faktor pendukung kriteria target ini adalah adanya rencana dan persiapan dari peserta didik yang belajar dengan baik, serta ada rencana proses perkuliahan dengan baik, hasil yang didapat di kelas yang baik dan terapan pada saat ini. • Faktor kriteria target yang ini adalah kriteria ini yang memiliki rencana belajar yang baik dan terapan pada saat ini.

87°F Partly sunny 10:18 AM 4/26/2023

Meeting now

Take control Pop out People Raise React View More Camera Mic Share Leave

TK Melda Reshanand... FK LK

Triah Kustia... Melda Reshanand... Fidyawati K... Lina Khoirul

Participants

Type a name

Share invite

In this meeting (6) Mute all

Riski Oktafia

FK Fidyawati Khotifah

LK Lina Khoirul

Melda Organizer

Reshananda Affan Afsadien M.

TK Triah Kustianah

Melda

87°F Partly sunny

Search

10:28 AM 4/26/2023

Table content:

Rencana perbaikan dan tidak lanjut:		
3	<p><b>Tujuan pembelajaran:</b></p> <ol style="list-style-type: none"> <li>1. Pengetahuan tentang permasalahan ini, pada</li> <li>2. Mengetahui tentang UMD</li> </ol>	<p><b>Ketercapaian target kompetensi pembelajaran:</b></p> <ul style="list-style-type: none"> <li>• Tuntas</li> </ul>
		<p><b>Faktor pendukung ketercapaian target:</b></p> <ul style="list-style-type: none"> <li>• Faktor pendukung ketercapaian target ini adalah proses design dan yang memperhatikan perasaan etnosentrisitas</li> </ul>

Meeting now

Pop out People Raise React View More Camera Mic Share Leave

TK Melda Reshananda Aff... FK LK

Triah Kustia... Melda Reshananda Aff... Fidyawati K... Lina Khoirul

Participants

Type a name

Share invite

In this meeting (6) Mute all

Riski Oktafia

FK Fidyawati Khotifah

LK Lina Khoirul

Melda Organizer

Reshananda Affan Afsadien M.

TK Triah Kustianah

Reshananda Affan Afsadien M.

87°F Partly sunny

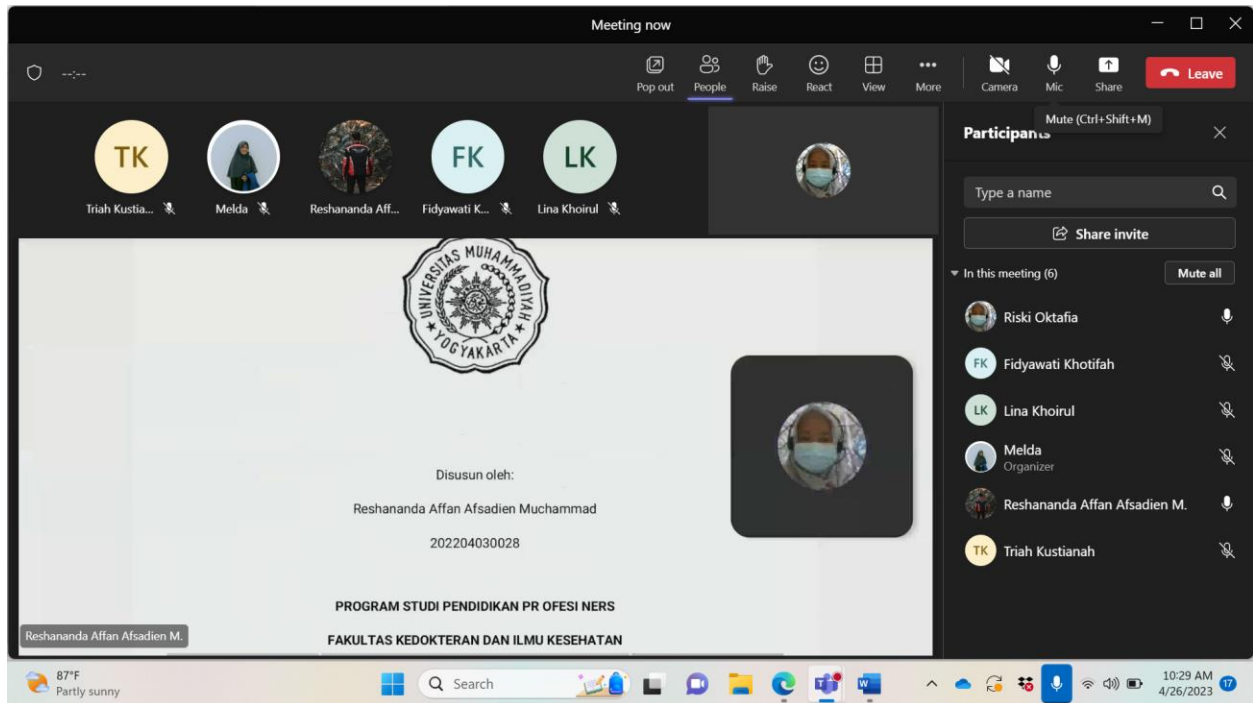
Search

10:29 AM 4/26/2023

Document content:

63f8f92e-977c-4ea3-b09f-0dec78693150

Reshananda Affan Afsadien M.



## 7. MTE

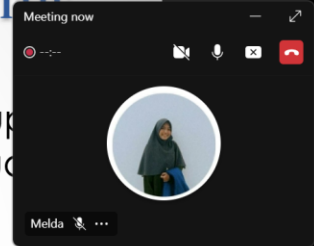
Tanggal: 19 April 2023

Link: <https://teams.microsoft.com/l/meetup-join/19%3a7HfclDqDA6mwefhoxo3tXh2SKEX7ffPeihUp63lhWAQ1%40thread.tacv2/1681865477117?context=%7b%22Tid%22%3a%22f420743c-bb02-44dc-859e-76ef5c248baa%22%2c%22Oid%22%3a%223d9a5abf-3740-4f9a-8439-5968672d4a2d%22%7d>



## NURSING INTERVENTIONS DURING THE POSTPARTUM PERIOD

- Postpartum preeclampsia may occur up to 10 to 14 days after birth, although it usually occurs within **48 hours after birth**.
- Therefore, monitoring blood pressure in the postpartum period and at healthcare visits and being alert for preeclampsia, which can occur as late as 2 weeks postbirth, are essential to detect this residual hypertension



A screenshot of a Zoom meeting interface. The main area shows five participants in a grid: FK (Fidyawati Khotifah), Melda, TK (Triah Kustianah), LK (Lina Khoirul), and Reshananda Alfian Afsadien. The bottom of the screen shows the Windows taskbar with the system tray displaying "84°F Sunny" and the date/time "9:30 AM 4/19/2023". The Zoom meeting controls are visible at the top, including "People", "Raise", "React", "View", "More", "Camera", "Mic", "Share", and "Leave". A "Participants" list on the right shows the names of the participants and their status (e.g., muted).

**LAPORAN PELAKSANAAN KEGIATAN STASE MATERNITAS  
RSUD PURWOREJO  
PSPN UMY**

<b>Stase</b>	Keperawatan Maternitas
<b>Dosen</b>	Riski Oktafia, M.Kep., Ns., Sp.Kep.Mat
<b>Semester</b>	Genap
<b>Mhs Co Ners</b>	30
<b>Kelompok</b>	C
<b>Jumlah mahasiswa yang terlibat</b>	5 mahasiswa

**Daftar hadir (attendance list)**

Full Name	User Action
Riski Oktafia	Joined
Aninda Desta Nur'aini	Joined
P. Zevia Chairul Amini	Joined
Muhammad Abidzar Dahlan	Joined
Dwi Septi Aprilia	Joined
Fitri Melanie	Joined

**KEGIATAN:**

**1. Preconference**

**Tanggal: 9 Maret 2023**

**List attendance**

Full Name	User Action	Timestamp
Riski Oktafia	Joined	3/9/2023, 3:03:36 PM
Fitri Melanie	Joined	3/9/2023, 3:05:35 PM
Muhammad Abidzar Dahlan	Joined	3/9/2023, 3:07:17 PM
Muhammad Abidzar Dahlan	Left	3/9/2023, 3:49:14 PM
P.Zevia Chairul Amini	Joined	3/9/2023, 3:08:28 PM

**Link kegiatan:** [https://teams.microsoft.com/l/meetup-join/19%3afASKj7U4LguZFrTxvohSVYMPgolgYv4RFK1gW774g\\_I1%40thread.tacv2/1679245836042?context=%7b%22tid%22%3a%22f420743c-bb02-44dc-859e-76ef5c248baa%22%2c%22oid%22%3a%229f13ac19-6939-4f0a-a2e1-9e56e8ad3c4b%22%7d](https://teams.microsoft.com/l/meetup-join/19%3afASKj7U4LguZFrTxvohSVYMPgolgYv4RFK1gW774g_I1%40thread.tacv2/1679245836042?context=%7b%22tid%22%3a%22f420743c-bb02-44dc-859e-76ef5c248baa%22%2c%22oid%22%3a%229f13ac19-6939-4f0a-a2e1-9e56e8ad3c4b%22%7d)

### Bukti Kegiatan

The screenshot displays a Microsoft Teams meeting window titled "PRECON KEL PWJ". The main content is a presentation slide with a flowchart titled "Sistem Cuci Tangan (SCT)". The flowchart is organized into several main sections: "Prosedur mencuci tangan", "Adaptasi Packaging", and "Adaptasi Peningkat". Each section contains detailed steps and sub-diagrams. For example, "Prosedur mencuci tangan" includes steps like "Tahap 1: Nyeri Akut", "Tahap 2: Tingkat Nyeri", and "Tahap 3: Kondisi nyeri". "Adaptasi Packaging" includes "Seri: Kemasan kemasan", "Seri: Kemasan kemasan", and "Seri: Kemasan kemasan". "Adaptasi Peningkat" includes "Seri: Kemasan kemasan", "Seri: Kemasan kemasan", and "Seri: Kemasan kemasan". The meeting interface shows a toolbar with controls like "Take control", "Pop out", "Chat", "People", "Raise", "React", "View", "Rooms", "More", "Camera", "Mic", "Share", and "Leave". The list of participants includes Muhammad Ab..., P.Zevia Cha..., and Fitri Melanie. The system tray at the bottom shows the date and time as 3:26 PM on 3/9/2023.

PRECON KEL PWJ

45:43

Take control Pop out Chat People Raise React View Rooms More Camera Mic Share Leave

LP SC - Protected View - Saved to this PC

File Home Insert Draw Design Layout References Mailings Review View Help

PROTECTED VIEW Be careful—files from the Internet can contain viruses. Unless you need to edit, it's safer to stay in Protected View. Enable Editing

**DEFINISI**  
Sectio caesarea adalah suatu cara melahirkan dengan membuat sayatan pada dinding uterus melalui dinding depan perut (Sofian, 2012)

**ETIOLOGI**  
Plasenta previa sentralis/lateralis, panggul sempit, celah pelvis disproporsi, ruptur uteri mengancam, partus lama, distotia serviks, malpresentasi bokong (letak lintang, letak bokong, presentasi bokong, presentasi ganda)

**Sectio Caesarea**  
Post operasi SC

Post anestesi spinal  
Luka post operasi  
Nifas

Penurunan saraf ekstremitas bawah  
Penurunan saraf otonom  
Jaringan terputus  
Jaringan terbuka  
Uterus  
Kontraksi uterus  
Laktasi  
Psikologis (taking in, taking hold, taking go)

Kelumpuhan  
Merangsang area sensorik motorik  
Proteksi kurang  
Invasi bakteri  
Adekuat  
Tidak adekuat  
Progesteron dan estrogen menurun  
Prolaktin meningkat  
Perubahan psikologis  
Perubahan psikologis

Penurunan saraf vegetatif  
Merangsang area sensorik motorik  
Proteksi kurang  
Invasi bakteri  
Adekuat  
Tidak adekuat  
Progesteron dan estrogen menurun  
Prolaktin meningkat  
Perubahan psikologis  
Perubahan psikologis

Penurunan peristaltik usus  
Merangsang area sensorik motorik  
Proteksi kurang  
Invasi bakteri  
Adekuat  
Tidak adekuat  
Progesteron dan estrogen menurun  
Prolaktin meningkat  
Perubahan psikologis  
Perubahan psikologis

SDKI : Ansietas  
SLKI : Tingkat Ansietas  
SIKI : Terapi Relaksasi

SDKI : Nyeri Akut  
SLKI : Tingkat Nyeri  
SIKI : Manajemen Nyeri

SDKI : Risiko Gangguan Mobilitas Fluk  
SLKI : Risiko Kontipasi  
SLKI : Eliminasi Fekal

SDKI : Risiko Infeksi  
SLKI : Tingkat Infeksi  
SLKI : Ketidakseimbangan Cairan

Hipovolemik  
Anemi  
HbO<sub>2</sub> menurun  
Metabolisme anaerob

Isapan bayi  
Okositin meningkat  
Ejeksi ASI  
Adekuat  
Tidak adekuat

Kebutuhan meningkat  
SDKI : Kesiapan  
Peningkatan Menjadi Orang Tua  
SLKI : Peran Menjadi Orang Tua

85°F Mostly sunny

Search

3:49 PM 3/9/2023

P.Zevia Chairul Amini

Fitri Melanie

## 1. MTE

Hari Senin, 20 Maret 2023

[https://teams.microsoft.com/l/meetup-join/19%3afASKj7U4LguZFrTxvohSVYMpgolrYv4RFK1gW774g\\_l1%40thread.tacv2/1679245836042?context=%7b%22id%22%3a%22f420743c-bb02-44dc-859e-76ef5c248baa%22%2c%22oid%22%3a%229f13ac19-6939-4f0a-a2e1-9e56e8ad3c4b%22%7d](https://teams.microsoft.com/l/meetup-join/19%3afASKj7U4LguZFrTxvohSVYMpgolrYv4RFK1gW774g_l1%40thread.tacv2/1679245836042?context=%7b%22id%22%3a%22f420743c-bb02-44dc-859e-76ef5c248baa%22%2c%22oid%22%3a%229f13ac19-6939-4f0a-a2e1-9e56e8ad3c4b%22%7d)

MTE-PREEKLAMISIA-2023 - PowerPoint Riski Oktafia

File Home Insert Draw Design Transitions Animations Slide Show Record Review View Help Tell me what you want to do

Paste New Slide Section Clipboard Slides Font Paragraph Drawing Editing Find Replace Select

1 **GESTATIONAL COMPLICATIONS: HYPERTENSIVE DISORDERS IN PREGNANCY**

2 **Outline**

3 **INTRODUCTION**

- Hypertension in pregnancy
- The most frequent cause of perinatal mortality
- Chronic hypertension
- Pre-eclampsia
- Gestational hypertension
- Gestational diabetes
- Gestational thrombocytopenia (GTT)
- Gestational thrombocytopenia (GTT)
- Gestational thrombocytopenia (GTT)

4 **Normal blood change during pregnancy**

- Decrease during the first trimester
- Increase in second part of 2nd trimester
- Increase in third trimester during the first trimester

5 **GESTATIONAL COMPLICATIONS: HYPERTENSIVE DISORDERS IN PREGNANCY**

Click to add notes

Slide 1 of 51 English (United States) Accessibility: Investigate Notes Comments 62%

85°F Rain showers 3:33 PM 3/20/2023

Meeting now

People Raise React View More Camera Mic Share Leave

Aninda Desta Nuraini Fitri Melanie Muhammad Abidzar Dahlan P.Zevia Chairul Amini

Dwi Septi Aprilia

**Participants**

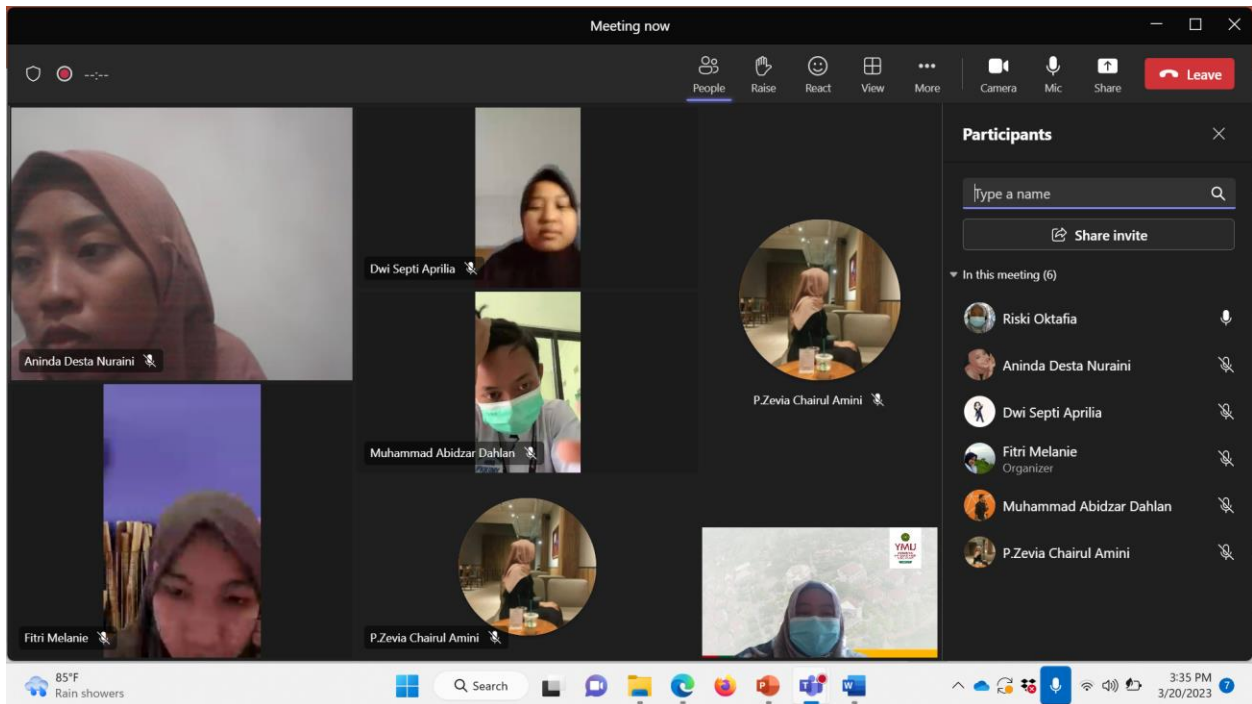
Type a name

Share invite

In this meeting (6)

- Riski Oktafia
- Aninda Desta Nuraini
- Dwi Septi Aprilia
- Fitri Melanie Organizer
- Muhammad Abidzar Dahlan
- P.Zevia Chairul Amini

85°F Rain showers 3:33 PM 3/20/2023



# 1. POSTCON

Tanggal 21 maret 2023

Link: [https://teams.microsoft.com/l/meetup-join/19%3afASKj7U4LguZFrTxvohSVYMpgolrYv4RFK1gW774g\\_l1%40thread.tacv2/1679245836042?context=%7b%22id%22%3a%22f420743c-bb02-44dc-859e-76ef5c248baa%22%2c%22oid%22%3a%229f13ac19-6939-4f0a-a2e1-9e56e8ad3c4b%22%7d](https://teams.microsoft.com/l/meetup-join/19%3afASKj7U4LguZFrTxvohSVYMpgolrYv4RFK1gW774g_l1%40thread.tacv2/1679245836042?context=%7b%22id%22%3a%22f420743c-bb02-44dc-859e-76ef5c248baa%22%2c%22oid%22%3a%229f13ac19-6939-4f0a-a2e1-9e56e8ad3c4b%22%7d)

**Postcon PWJ**

03:13

Chat People Raise React View Rooms Apps More Camera Mic Share Leave

**Participants**

Type a name

Share invite

In this meeting (2) Mute all

- Riski Oktafia Organizer
- Muhammad Abidzar Dahlan

Suggestions (5)

- Wukufiah Arfayani Anggiri
- Gandhes Putri Dwiki Jayanti
- Defiana
- Anjar Purniati
- Nadia Arifyanita

**UMY** **FORMAT PENGKAJIAN PUSNIFAI**  
PROGRAM STUDI PROFESI NERS  
FAKULTAS KEDOKTERAN DAN ILMU KEPERAWATAN  
UNIVERSITAS MUHAMMADIYAH YOGYAKARTA

Tanggal masuk: 14-11-2003      Hari masuk: 23-00  
Ruang/Kelas: G10101      Kamar No:  
Tanggal pengkajian: 15-3-2023      Hari: Juni  
Diagnosa Medis: PPV

**A. Identitas**

Nama pasien	Ika Perkasanti	Nama suami	Achmad Nur
Umur	26	Umur	28
Suku Bangsa	Jawa	Suku Bangsa	Jawa
Agama	Islam	Agama	Islam
Pendidikan	SMA	Pendidikan	SMA
Pekerjaan	Wid. di rumah	Pekerjaan	Wid. rumah
Alamat	Pemalang	Alamat	Pemalang
Status perkawinan	Menikah	Lama perkawinan	Pernikahan

**B. Riwayat Kesehatan**

1. Keluhan utama: AVERI Diagnosa pembodohan SC
2. Riwayat Kesehatan saat ini: Post SC Al. Placenta previa

Postcon PWJ

04:11

Take control Pop out Chat People Raise React View Rooms Apps More Camera Mic Share Leave

Unmute (Ctrl+Shift+M)

Participants

Type a name

Share invite

In this meeting (2) Mute all

- Riski Oktafia Organizer
- Muhammad Abidzar Dahlan

Suggestions (5)

- Wukufiah Arfayani Anggiri
- Gandhes Putri Dwiki Jayanti
- Defiana
- Anjar Purniati
- Nadia Arifyanita

Muhammad Abidzar Dahlan

81°F Mostly cloudy

6:25 PM 3/21/2023

Read about

10-3-2023

10-3-2023

A. Identitas

Nama pasien	Ika Perhiasati	Nama suami	Achmad Nur
Umur	26	Umur	28
Naka Bangsa	Jawa	Naka Bangsa	Jawa
Agama	Islam	Agama	Islam
Pendidikan	SMA	Pendidikan	SMA
Pekerjaan	Penjualan	Pekerjaan	Penjualan
Alamat	Desa Bopis	Alamat	Perum Bopis
Status perkawinan		Status perkawinan	

B. Riwayat Kesehatan

- Keluhan utama: nyeri saat pembidahan sc
- Riwayat kesehatan saat ini: Dst sc Al Pilecta Pilea
- Riwayat kesehatan lalu: DM (C) HT (C)
- Riwayat kesehatan keluarga: DM (C) HT (C)
- Riwayat kehamilan dan persalinan lalu:
 

No	Tahun	Tempat	Penolong	Persalinan	UK	JK	BBI	H M	Masalah Kehamilan
1	2023	RS	Dokter	SC	38	LK	3000		Pasangan Pilea

Postcon PWJ

06:32

Take control Pop out Chat People Raise React View Rooms Apps More Camera Mic Share Leave

Unmute (Ctrl+Shift+M)

Participants

Type a name

Share invite

In this meeting (2) Mute all

- Riski Oktafia Organizer
- Muhammad Abidzar Dahlan

Suggestions (5)

- Wukufiah Arfayani Anggiri
- Gandhes Putri Dwiki Jayanti
- Defiana
- Anjar Purniati
- Nadia Arifyanita

Muhammad Abidzar Dahlan

81°F Mostly cloudy

6:27 PM 3/21/2023

3. Kognitif dan perceptual: pasien menganggap bayi tersebut adalah harapan Allah yang wajib dijaga dan dididik dengan baik

4. Persepsi diri dan konsep diri: pasien mengatakan bagian tubuhnya baret bisa melahirkan seorang anak dgn sehat

5. Peran dan hubungan: pasien mengatakan dia adalah seorang ibu dan suaminya sudah hamil digantikan oleh suaminya

6. Seksualitas dan reproduksi: pasien mengatakan ini anak pertama dan pasien belum merencanakan KB karena masih muda

7. Koping dan mekanisme stress: pasien mengatakan biasanya dia dan suaminya baik sebelum dan sesudah lahir

8. Nilai dan kepercayaan pada masa postpartum: tetur minimal



Postcon PWJ 49:10

Take control Pop out Chat People Raise React View Rooms Apps More Camera Mic Share Leave

Muhammad Ab...

Muhammad Abidzar Dahlan

ANALISA DASAR DAN TERANG BAYAN KEPERAWATAN

1	etektu	Setelah dilakukan asuhan keperawatan selama 2x24 jam status menyusui membaik dengan kriteria hasil: - Pancaran/telesan asi dapat keluar banyak - Splanai asi membaik - Ibu tidak kelelahan - Ibu tidak cemas	- Jejasikan mairasi menyusui pada ibu dan bayi - Ajarikan perawatan payudara postpartum (Dijad Okstosin) - Dukung ibu meningkatkan kepercayaan diri dalam menyusui - Libatkan system pendukung: suami dan keluarga	Okstosin temadak produksi ASI pada Ibu Nifas." Jurnal Ilmiah Keperawatan Sai Betik 13,2 (2018)
2	Resiko Infeksi	<b>Tingkat Infeksi</b> Setelah dilakukan asuhan keperawatan selama 2x24 jam tingkat infeksi menurun dengan kriteria hasil: - Tidak kemerahan	<b>Pencegahan Infeksi</b> - Jelaskan tanda gejala infeksi - Anjurkan meningkatkan asupan nutrisi - Berikan perawatan kulit pada area selama	
3	Gangguan Integritas Kulit dan jaringan	<b>Integritas kulit dan jaringan</b> Setelah dilakukan asuhan keperawatan selama 2x24 jam Integritas kulit dan jaringan membaik dengan kriteria hasil:	<b>Perawatan Luka (A, B, C, D)</b> - Ganti balutan sesuai jenis luka - Bersihkan dengan cairan NACL - Berikan salep yang sesuai ke kulit atau lesi	

79°F Mostly cloudy 7:10 PM 3/21/2023

Postcon PWJ 53:54

Take control Pop out Chat People Raise React View Rooms Apps More Camera Mic Share Leave

Muhammad Ab...

Muhammad Abidzar Dahlan

PORTOFOLIO

Pekan	Target	Ketercapaian	Analisis
1	<b>Pengertian</b> • MTE Askep ketuban pecah dini  <b>Keterampilan</b> • Mampu pemeriksaan fundus uteri • Mampu melakukan manuver Leopold	<b>Pengertian</b> • Mahasiswa sudah sedikit memahami tentang Askep ketuban pecah dini  <b>Keterampilan</b> • Mahasiswa sudah cukup mampu pemeriksaan fundus uteri • Mahasiswa sudah cukup mampu melakukan manuver Leopold	<b>Faktor pendukung</b> • Preceptor mau memberikan teori Askep ketuban pecah dini • Adanya kemauan dan kesadaran dari mahasiswa untuk belajar  <b>Faktor penghambat:</b> • Tidak ada factor pengahambat  <b>Rencana perbaikan/tindak lanjut:</b> • Mengklarifikasi rasa keingintahuan agar mengerti cara yang tepat saat melakukan tindakan
	<b>Pengertian</b> • MTE Askep Pre Eklampsia  <b>Keterampilan</b> • Mampu melakukan penghitungan DJJ	<b>Pengertian</b> • Mahasiswa sudah sedikit mengetahui teori Askep Pre Eklampsia  <b>Keterampilan</b> • Mahasiswa sudah cukup mampu melakukan penghitungan DJJ dengan Dopler	<b>Faktor pendukung</b> • Preceptor menjelaskan dan merencanakan kembali terkait Askep Pre Eklampsia • Mahasiswa sudah belajar terkait cara penghitungan DJJ • Perawat senior memberikan contoh terkait

79°F Mostly cloudy 7:15 PM 3/21/2023

Meeting now

Pop out People Raise React View More Camera Mic Share Leave

P.Zevia Chairul ...

SDKI	SLKI	SIKI	EBN
(D.0142) Risiko infeksi b.d ketidakadekuatan pertahanan tubuh sekunder	<p><b>Tingkat Infeksi (L.14137)</b></p> <p>Setelah dilakukan asuhan keperawatan selama 1x2 jam tingkat infeksi menurun dengan kriteria hasil :</p> <ul style="list-style-type: none"> <li>- Nyeri menurun menjadi skala 0</li> <li>- Sputum berwarna hijau menurun</li> </ul> <p><b>Kontrol Risiko (L.14128)</b></p> <p>Setelah dilakukan asuhan keperawatan selama 1x2 jam kontrol risiko meningkat dengan</p>	<p><b>Edukasi Seksualitas (I.12447)</b></p> <ul style="list-style-type: none"> <li>- Identifikasi kesiapan dan kemampuan menerima informasi</li> <li>- Sediakan materi dan media pendidikan kesehatan</li> <li>- Berikan kesempatan untuk bertanya</li> <li>- Jelaskan risiko tertular penyakit menular seksual</li> <li>- Anjurkan anak/remaja tidak melakukan</li> </ul>	<p>Hastuti, L. (2022). Efektifitas Edukasi Kesehatan Seksual dan Reproduksi Pranikah terhadap Pengetahuan Siswa/i SMAN 1 Kakap Kubu Raya. Jurnal Abdimas Kesehatan (JAK), Vol. 4, No. 3.</p> <p>Pada penelitian</p>

P.Zevia Chairul Amini

Participants

Type a name

Share invite

In this meeting (2) Mute all

Riski Oktafia

P.Zevia Chairul Amini

83°F T-storms Search 5:08 PM 4/1/2023

## 8. TUTORIAL

Tanggal 15 maret 2023

Link: [https://teams.microsoft.com/l/meetup-join/19%3afASKj7U4LguZFrTxvohSVYMpgolrYv4RFK1gW774g\\_l1%40thread.tacv2/1679245836042?context=%7b%22id%22%3a%22f420743c-bb02-44dc-859e-76ef5c248baa%22%2c%22oid%22%3a%229f13ac19-6939-4f0a-a2e1-9e56e8ad3c4b%22%7d](https://teams.microsoft.com/l/meetup-join/19%3afASKj7U4LguZFrTxvohSVYMpgolrYv4RFK1gW774g_l1%40thread.tacv2/1679245836042?context=%7b%22id%22%3a%22f420743c-bb02-44dc-859e-76ef5c248baa%22%2c%22oid%22%3a%229f13ac19-6939-4f0a-a2e1-9e56e8ad3c4b%22%7d)

Meeting now

Take control Pop out People Raise React View More Camera Mic Share Leave

TUTORIAL 1.1 - Word (Product Activation Failed)

File Home Insert Design Layout References Mailings Review View Tell me what you want to do...

Clipboard Paste Cut Copy Format Painter Clipboard

Font Paragraph Styles Editing

**TUTORIAL 1.1**

Ny. H 28 tahun masuk dengan keluhan nyeri perut sejak 3 hari yang lalu. Nyeri hilang timbul dan terasa mual. Pasien mengatakan haid teratur dengan siklus 28 hari dan lamanya 5 hari. Pasien sudah menikah tahun 2014 pada usia 18 tahun.

TTV pasien. TD: 97/55 mmHg, N: 77x/menit, RR: 22x/menit, S: 36,4°C. Antropometri pasien. BB: 39kg dan TB: 145cm

Hasil pemeriksaan UGS pasien didiagnosa dengan acute abdomen disimnore b.d kista uteri uterus d.d uterus membesar bentuk lobulated, tekstur inhomogen, tampak massa solid membulah dengan diameter 8,9cm

PP test: negatif

Pasien pernah menjalani laparotomi sebanyak 2x pada tahun 2015 dan 2017. Pasien mengeluhkan masih merasakan sakit saat haid walaupun sudah post laparotomi 2x

1. ANALISA DATA
2. HIPOTESA
3. PATHWAY
4. MORE INFO
5. DON'T KNOW
6. LEARNING ISSUE

Aninda Desta Nuraini

87°F Cloudy

11:07 AM 3/15/2023

Meeting now

Take control Pop out People Raise React View More Camera Mic Share Leave

Muhammad Ab... Aninda Des... P.Zevia Chairul Amini + 2 Fitri M... Dwi Se...

Participants

Type a name

Share invite

In this meeting (6) Mute all

Fitri Melanie 1

Dwi Septi Aprilia 2

P.Zevia Chairul Amini 3

Riski Oktafia

Aninda Desta Nuraini

Muhammad Abidzar Dahlan Organizer

TUTORIAL 1.1 - Word (Product Activation Failed)

File Home Insert Design Layout References Mailings Review View Tell me what you want to do...

Clipboard Paste Cut Copy Format Painter Clipboard

Font Paragraph Styles Editing

**TUTORIAL 1.1**

Ny. H 28 tahun masuk dengan keluhan nyeri perut sejak 3 hari yang lalu. Nyeri hilang timbul dan terasa mual. Pasien mengatakan haid teratur dengan siklus 28 hari dan lamanya 5 hari. Pasien sudah menikah tahun 2014 pada usia 18 tahun.

TTV pasien. TD: 97/55 mmHg, N: 77x/menit, RR: 22x/menit, S: 36,4°C. Antropometri pasien. BB: 39kg dan TB: 145cm

Hasil pemeriksaan UGS pasien didiagnosa dengan acute abdomen disimnore b.d kista uteri uterus d.d uterus membesar bentuk lobulated, tekstur inhomogen, tampak massa solid membulah dengan diameter 8,9cm

PP test: negatif

Pasien pernah menjalani laparotomi sebanyak 2x pada tahun 2015 dan 2017. Pasien mengeluhkan masih merasakan sakit saat haid walaupun sudah post laparotomi 2x

1. ANALISA DATA
2. HIPOTESA
3. PATHWAY

Aninda Desta Nuraini

87°F Cloudy

11:08 AM 3/15/2023

Meeting now

Take control Pop out People Raise React View More Camera Mic Share Leave

Muhammad Ab... Aninda Des... P.Zevia Cha... Fitri Melanie Dwi Septi A...

Participants

Type a name

Share invite

In this meeting (6) Mute all

- Riski Oktafia
- Aninda Desta Nuraini
- Dwi Septi Aprilia
- Fitri Melanie
- Muhammad Abidzar Dahlan Organizer
- P.Zevia Chairul Amini

TUTORIAL 1.1 - Word (Product Activation Failed)

File Home Insert Design Layout References Mailings Review View Tell me what you want to do...

Margins Orientation Size Columns Line Numbers Indent Spacing Paragraph Position Wrap Bring Send Selection Page Arrange

Left: 0.75 cm Before: 0 pt Right: 0 cm After: 0 pt

TTV pasien, TD: 97/55 mmHg, N: 77x/menit, RR: 22x/menit, S: 36,4°C  
 BB: 39kg dan TB: 145cm  
 Pasien didiagnosa dengan acute abdomen disimoro b.d kista uteri  
 Hasil pemeriksaan USG: uterus membesar bentuk lobulata, tekstur inhomogen, tampak massa solid membulat dengan diameter 8,5cm  
 Pasien terlihat menahan nyeri sampai menekuk kakinya  
 Pasien terlihat gelisah  
 POAO  
 DS:  
 - Pasien mengeluhkan nyeri hilang timbul  
 - Pasien mengeluhkan sakit saat haid walaupun sudah post laparoskopi 2x  
 - Pasien mengeluhkan nyeri perut dibagian kanan bawah dengan skala 8 dan mual  
 2. HIPOTESA  
 - Defisit Nutrisi  
 - Ansietas b.d Kekhawatiran mengalami kegagalan  
 - Nausea  
 - Nyeri Kronik  
 - Defisit Pengetahuan  
 - Gangguan Rasa Nyaman  
 3. PATHWAY  
 - Nyeri perut – mual muntah – penurunan nafsu makan – intake tidak adekuat – defisit nutrisi

Aninda Desta Nuraini

89°F Cloudy Search

11:41 AM 3/15/2023

Meeting now

Take control Pop out People Raise React View More Camera Mic Share Leave

Muhammad Ab... Aninda Des... P.Zevia Cha... Fitri Melanie Dwi Septi A...

Participants

Type a name

Share invite

In this meeting (6) Mute all

- Riski Oktafia
- Aninda Desta Nuraini
- Dwi Septi Aprilia
- Fitri Melanie
- Muhammad Abidzar Dahlan Organizer
- P.Zevia Chairul Amini

TUTORIAL 1.1 - Word (Product Activation Failed)

File Home Insert Design Layout References Mailings Review View Tell me what you want to do...

Margins Orientation Size Columns Line Numbers Indent Spacing Paragraph Position Wrap Bring Send Selection Page Arrange

Left: 0.75 cm Before: 0 pt Right: 0 cm After: 0 pt

- Kenapa kista ovarium dapat menyebabkan mual muntah pada pasien?  
 - kenapa pasien dengan kista ovarium hanya merasakan nyeri saat haid saja?

6. LEARNING ISSUE

- Etiologi kista ovarium
- Klasifikasi kista ovarium
- Tanda gejala kista ovarium
- Komplikasi kista ovarium
- Penatalaksanaan kista ovarium
- Pemeriksaan fisik kista ovarium
- Pemeriksaan penunjang kista ovarium

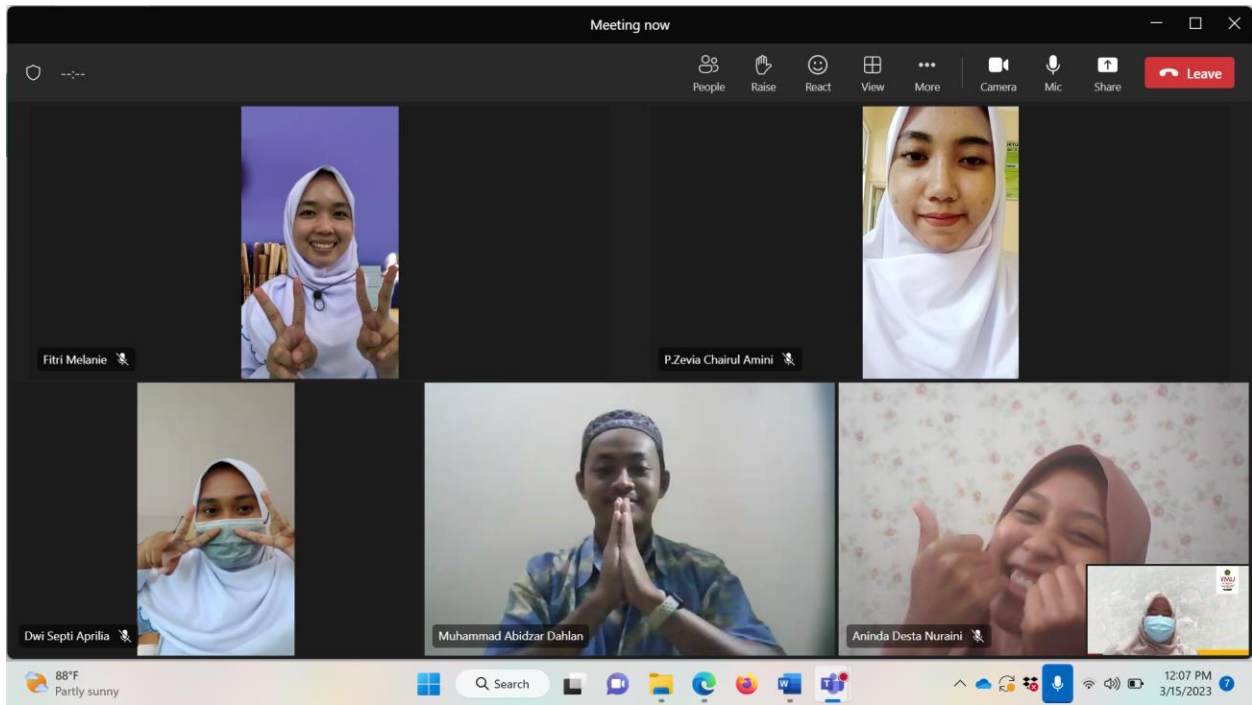
Lampiran

Patofisiologi

Faktor internal (faktor genetik) → Segel metabolisme seluruh → Hormone hipotal → Gangguan hormonal → KISTA OVARIUM

88°F Partly sunny Search

12:06 PM 3/15/2023



## 9. RESUME

Tanggal: 31 Maret 2023

Link: [https://teams.microsoft.com/l/meetup-join/19%3afASKj7U4LguZFrTxvohSVYMpgolrYv4RFK1gW774g\\_I1%40thread.tacv2/1679245836042?context=%7b%22Tid%22%3a%22f420743c-bb02-44dc-859e-76ef5c248baa%22%2c%22Oid%22%3a%229f13ac19-6939-4f0a-a2e1-9e56e8ad3c4b%22%7d](https://teams.microsoft.com/l/meetup-join/19%3afASKj7U4LguZFrTxvohSVYMpgolrYv4RFK1gW774g_I1%40thread.tacv2/1679245836042?context=%7b%22Tid%22%3a%22f420743c-bb02-44dc-859e-76ef5c248baa%22%2c%22Oid%22%3a%229f13ac19-6939-4f0a-a2e1-9e56e8ad3c4b%22%7d)

Meeting now

Take control Pop out People Raise React View More Camera Mic Share Leave

Unmute (Ctrl+Shift+M)

Participants

Type a name

Share invite

In this meeting (3) Mute all

- Riski Oktafia
- DA Dwi Septi Aprilia (Guest) Meeting guest
- Muhammad Abidzar Dahlan

Muhammad Abidzar Dahlan

88°F Partly sunny 1:53 PM 3/31/2023

RESUME POLI2021

LAPORAN RESUME KEPERAWATAN PADA NY W DENGAN POST HISTEREKTOMI DI POLI KEBIDANAN RUMAH SAKIT USMUM DAERAH PUNOWOROJO

Hari/tanggal : 13 Maret 2023  
 Nama : NY W  
 Tgl lahir : 13-03-2023  
 No RM : 0064XAX  
 Alamat : Duplang

A. Ringkasan Kasus (berisi keluhan pasien, hasil pengkajian, pemeriksaan fisik, pemeriksaan penunjang dan terapi)

Pasien Ny U PIA0 pasien Post SC datang dengan keluhan nyeri bagian perineal, perineal mulai sejak 7 hari yang lalu. Luka teraba lunak, kemerahan dan bengkak. Nyeri skala 6, seperti ditusuk tusuk, hilang timbul lamanya sekitar 15 detik. Rongcop pembedah adalah Histeromi, pasien terlihat menahan nyeri menggunakan sara yang sakit. TD : 111/86 mmHg HR : 98 x/menit RR : 19 x/menit S : 36,7°C

B. Analisa Data

No	Data	Masalah Keperawatan	Etiologi
1.	Do: - Pasien mengatakan nyeri pada bagian SC skala 6	Faktor mekanis	Gangguan integritas kulit dan jaringan
DO	- Terlihat terdapat		

Meeting now

Take control Pop out People Raise React View More Camera Mic Share Leave

Participants

Type a name

Share invite

In this meeting (5) Mute all

- Riski Oktafia
- Aninda Desta Nuraini Organizer
- DA Dwi Septi Aprilia (Guest) Meeting guest
- Fitri Melanie
- Muhammad Abidzar Dahlan

Fitri Melanie

89°F Partly sunny 1:14 PM 3/31/2023

RESUME POLI2021

LAPORAN RESUME KEPERAWATAN PADA NY. W DENGAN POST SC PIA0 DI POLI KANDUNGAN RUMAH SAKIT RSUD TJITROWARDOJO

Hari/tanggal : SELASA 14-03-2023  
 Nama : NY. W  
 Tgl lahir : 13-12-1990  
 No RM : 00588805  
 Alamat : KROYO RT 3 RW 04, GEBANG

A. Ringkasan Kasus (berisi keluhan pasien, hasil pengkajian, pemeriksaan fisik, pemeriksaan penunjang dan terapi)

Pasien datang karena waktu control, datang dengan keluhan luka post sc nyeri, SC anak ke-1 karena sungang, dengan BB lahir 2185 dan terpasang IUD. Tidak ada alergi, BB pasien 50 kg, TB 140 cm, RR 18x/menit, TD 112/85, Nadi 95x/menit. Terdapat luka sc dibagian perut, luka tidak kemerahan, tidak bengkak, tidak ada pus.

B. Analisa Data

No	Data	Masalah Keperawatan	Etiologi
1.	Do: - Terlihat luka post sc	Gangguan integritas Faktor mekanis	

Meeting now

Take control Pop out People Raise React View More Camera Mic Share Leave

Fitri Melanie Muhamma... Dwi Septi A...

Participants

Type a name

Share invite

In this meeting (4) Mute all

- Riski Oktafia
- DA Dwi Septi Aprilia (Guest) Meeting guest
- Fitri Melanie
- Muhammad Abidzar Dahlan

Fitri Melanie

89°F Partly sunny

1:20 PM 3/31/2023

Order materi11.pdf RESUME POLI.pdf LAPORAN PORTOFOLIO Materi11 \*Kasus Gadolid Ritz.pdf

D:\PROFESI\07.120\Matematika\RESUME\_POLI.pdf

Draw Read aloud

1 of 5

UMY UNIVERSITAS MUHAMMADIYAH SURABAYA

LAPORAN RESUME KEPERAWATAN PADA NY. W DENGAN POST SC P1A0 DI POLI KANDUNGAN RUMAH SAKIT RSUD TJITROWARDOJO

Hari/tanggal : SELASA 14-03-2023  
 Nama : NY. W  
 Tgl lahir : 13-12-1990  
 No RM : 00588805  
 Alamat : KROYO RT 3 RW 04, GEBANG

A. Ringkasan Kasus (berisi keluhan pasien, hasil pengkajian, pemeriksaan fisik, pemeriksaan penunjang dan terapi)

Pasien datang karena waktu kontrol, datang dengan keluhan luka post sc syeri, SC anak ke-1 karena sungsang, dengan BB lahir 2185 dan terpasang IUD. Tidak ada alergi, BB pasien 50 kg, TB 140 cm, RR 18x/menit, TD 132/85, Nadi 95x/menit. Terdapat luka sc dibagian perut, luka tidak kemerahan, tidak bengkak, tidak ada pus.

B. Analisa Data

No	Data	Masalah Keperawatan	Etiologi
1.	Dor: Tidak dapat melakukan perawatan mandiri	Gangguan integritas kulit	Faktor mekanis

Meeting now

Take control Pop out People Raise React View More Camera Mic Share Leave

Aninda Desta N... Fitri Melanie Muhamma...

Aninda Desta Nuraini

Participants

Type a name

Share invite

In this meeting (4) Mute all

- Riski Oktafia
- Aninda Desta Nuraini Organizer
- Fitri Melanie
- Muhammad Abidzar Dahlan

Aninda Desta Nuraini

88°F Partly sunny

12:35 PM 3/31/2023

ANINDA DESTA NURAINI RESUME POLI.pdf

ANINDA DESTA NURAINI \*PENGAJIAN ASKE... ANALISA DATA + CP...

1 / 3 100%

Aninda Desta N : 2022030306

UMY UNIVERSITAS MUHAMMADIYAH SURABAYA

LAPORAN RESUME KEPERAWATAN PADA NY. P DENGAN G4E3A0 DI POLI SIBDYN RUMAH SAKIT DE. TJITROWARDOJO

Hari/tanggal : Senin, 20-03-2023  
 Nama : Ny. P  
 Tgl lahir : 01-02-1988  
 No RM : 332455  
 Alamat : Pajowijungan

A. Ringkasan Kasus (berisi keluhan pasien, hasil pengkajian, pemeriksaan fisik,

Meeting now

Take control Pop out People Raise React View More Camera Mic Share Leave

Aninda Desta N... Fitri Melanie Muhamma...

Unmute (Ctrl+Shift+M)

Type a name

Share invite

In this meeting (4) Mute all

Riski Oktafia

Aninda Desta Nuraini Organizer

Fitri Melanie

Muhammad Abidzar Dahlan

88°F Partly sunny 12:35 PM 3/31/2023

Alamat : Bogowangunan

A. Ringkasan Kasus (berisi keluhan pasien, hasil pengkajian, pemeriksaan fisik, pemeriksaan penunjang dan terapi)

Pasien G1P3A0 dengan Utk 38+2 minggu. Pasien datang untuk konsultasi persiapan SC karena post PPM di Sankito tanggal 10 Maret 2023 atas indikasi bradycardi

Kemeng?  $\ominus$ , mual muntah  $\ominus$ , sesak napas  $\ominus$ , kejang dingin  $\ominus$  perawatan jalan  $\ominus$ , gerak jalan ok  $\ominus$  DJ: 147x/menit HMT: 2x Juli 2023

TTV: TD: 125/85 mmHg N: 72x/menit RR: 22x/menit S: 36°C SpO<sub>2</sub>: 98%

Riw Obstetri: 1) 2011, PK, 3100gr, spontan, atem, brsdan  
2) 2015, U, 300gr, spontan, atem, brsdan  
3) 2020, U, 200gr, spontan, atem, puskesmas

Riw KB: 2015-2020, suntik 3 bulan

Riw Haid: 12-14 tahun, lamanya 4-6 hari, siklus 30 hari teratur.

Antropometri: BB: 68 kg TB: 163 cm IMT: 25,2

Kewarisan: Bb...

Meeting now

Take control Pop out People Raise React View More Camera Mic Share Leave

Aninda Desta N... Fitri Melanie Muhamma... Dwi Septi A...

Participants

Type a name

Share invite

In this meeting (5) Mute all

Riski Oktafia

Aninda Desta Nuraini Organizer

Dwi Septi Aprilia

Fitri Melanie

Muhammad Abidzar Dahlan

88°F Partly sunny 12:39 PM 3/31/2023

15/80 menit  
- frekuensi nadi normal menjadi 70-80x/menit

E. Implementasi & Evaluasi

Jam	Implementasi	Evaluasi
10-15	- Mengidentifikasi faktor risiko kehamilan & riwayat obstetri S: pasien G1P3A0, pangakuan post PPM atas indikasi bradycardi pada 10-03-2023	S: Pasien mengatakan telah melaksanakan prosedur PPM implantasi atas bradycardi pada 10-03-2023 O: - Pasien dengan PPM - Pasien G1P3A0
10-40	- Kolaborasi konsultasi spesialis jantung & anestesi untuk persiapan SC	A: Risiko cedera pada ibu belum teratasi P: - Diskusikan persiapan persalinan & kelahiran - Anjurkan mengenali tanda bahaya

## 10. PORTOFOLIO

Tanggal: 31 Maret 2023



Link: [https://teams.microsoft.com/l/meetup-join/19%3afASKj7U4LguZFrTxvohSVYMpgolrYv4RFK1gW774g\\_I1%40thread.tacv2/1679245836042?context=%7b%22Tid%22%3a%22f420743c-bb02-44dc-859e-76ef5c248baa%22%2c%22Oid%22%3a%229f13ac19-6939-4f0a-a2e1-9e56e8ad3c4b%22%7d](https://teams.microsoft.com/l/meetup-join/19%3afASKj7U4LguZFrTxvohSVYMpgolrYv4RFK1gW774g_I1%40thread.tacv2/1679245836042?context=%7b%22Tid%22%3a%22f420743c-bb02-44dc-859e-76ef5c248baa%22%2c%22Oid%22%3a%229f13ac19-6939-4f0a-a2e1-9e56e8ad3c4b%22%7d)

The screenshot shows a Microsoft Teams meeting interface. At the top, there are controls for 'Take control', 'Pop out', 'People', 'Raise', 'React', 'View', 'More', 'Camera', 'Mic', 'Share', and a red 'Leave' button. Below these are four profile icons for participants: Aninda Desta Nuraini, Fitri Melanie, Muhamma..., and Dwi Septi A... A video thumbnail of Aninda Desta Nuraini is also visible with the text 'Raise your hand (Ctrl+Shift+K)'. The main content area displays a presentation slide from a Microsoft Word document. The slide title is 'ANINDA DESTA NUR'AINI 20224030056'. The main heading is 'PROGRAM STUDI PENDIDIKAN PROFESI NERS FAKULTAS KEDOKTERAN DAN ILMU KESEHATAN UNIVERSITAS MUHAMMADIYAH YOGYAKARTA 2023'. Below the heading is a table with three columns: 'PENGETAHUAN', 'PENGETAHUAN', and 'Faktor Pendukung'. The first column contains the text: 'Mengetahui bagaimana sistem kerja dan kegiatan keperawatan di ruang bersalin'. The second column contains: 'Mahasiswa sudah mengetahui bagaimana sistem kerja dan kegiatan di ruang bersalin'. The third column contains: 'Perawat di ruang bersalin yang kooperatif dan mengajarkan dengan baik supaya mahasiswa memahami cara kerja sesuai'. At the bottom of the screen, the Windows taskbar is visible, showing the system tray with weather (88°F, Partly sunny), search, and the date/time (12:42 PM, 3/31/2023).

1	PENGETAHUAN	PENGETAHUAN	Faktor Pendukung
	- Mengetahui bagaimana sistem kerja dan kegiatan keperawatan di ruang bersalin	- Mahasiswa sudah mengetahui bagaimana sistem kerja dan kegiatan di ruang bersalin	- Perawat di ruang bersalin yang kooperatif dan mengajarkan dengan baik supaya mahasiswa memahami cara kerja sesuai

Meeting now

Take control Pop out People Raise React View More Camera Mic Share Leave

Aninda Desta N... Fitri Melanie Muhamma... Dwi Septi A...

Participants

Type a name

Share invite

In this meeting (5) Mute all

- Riski Oktafia
- Aninda Desta Nuraini Organizer
- Dwi Septi Aprilia
- Fitri Melanie
- Muhammad Abidzar Dahlan

Aninda Desta Nuraini

88°F Partly sunny

Search

12:42 PM 3/31/2023

PEKAN	TARGET	KETERCAPAIAN	ANALISIS
1	<p><b>PENGETAHUAN</b></p> <ul style="list-style-type: none"> <li>- Mengetahui bagaimana sistem kerja dan kegiatan keperawatan di ruang bersalin</li> <li>- Mengetahui bagaimana melakukan pengkajian pada saat persalinan mulai dari kala I sampai kala 4</li> <li>- Mengetahui tentang bagaimana memberikan perawatan pada pasien di ruang bersalin</li> </ul> <p><b>SKILL</b></p> <ul style="list-style-type: none"> <li>- Mengikuti atau asistensi kegiatan di ruang bersalin, mulai dari</li> </ul>	<p><b>PENGETAHUAN</b></p> <ul style="list-style-type: none"> <li>- Mahasiswa sudah mengetahui bagaimana sistem kerja dan kegiatan di ruang bersalin</li> <li>- Mahasiswa sudah mengetahui bagaimana mengkaji pasien partus dari kala I hingga kala 4</li> <li>- Mahasiswa mengetahui tentang bagaimana memberikan perawatan pada pasien di ruang bersalin</li> </ul> <p><b>SKILL</b></p> <ul style="list-style-type: none"> <li>- Mahasiswa mampu asistensi dan melakukan pengkajian Leopold I-IV, pemasangan dan interpretasi CTG.</li> </ul>	<p><b>Faktor Pendukung</b></p> <ul style="list-style-type: none"> <li>- Perawat di ruang bersalin yang kooperatif dan mengajarkan dengan baik sampai mahasiswa memahami cara kerja sesuai dengan SOP di ruangan</li> <li>- Preceptor yang secara fleksibel memberikan arahan kepada mahasiswa dalam melakukan pengkajian dan tindakan di ruang bersalin</li> </ul> <p><b>Faktor Penghambat</b></p> <ul style="list-style-type: none"> <li>- kurang percaya diri membuat mahasiswa ragu-ragu dalam melakukan tindakan secara mandiri</li> </ul>

Meeting now

Take control Pop out People Raise React View More Camera Mic Share Leave

Fitri Melanie Muhamma... Dwi Septi A...

Participants

Type a name

Share invite

In this meeting (4) Mute all

- Riski Oktafia
- DA Dwi Septi Aprilia (Guest) Meeting guest
- Fitri Melanie
- Muhammad Abidzar Dahlan

Fitri Melanie

89°F Partly sunny

Search

1:22 PM 3/31/2023

Pekan	Target	Ketercapaian	Analisa
1	<p><b>Pengetahuan:</b></p> <ul style="list-style-type: none"> <li>- Mahasiswa dapat memahami pasien yang akan dikelola melalui Preconferen</li> <li>- MTE pendarahan post partum</li> <li>- Kelelahan kewan kelompok</li> <li>- Mini c ex</li> </ul> <p><b>Keterampilan:</b></p> <ul style="list-style-type: none"> <li>- Perawatan perineum</li> <li>- Pipa oksitosen</li> <li>- Injeksi</li> <li>- DJJ</li> <li>- Bubblehe</li> </ul>	<p><b>Pengetahuan:</b></p> <ul style="list-style-type: none"> <li>- Mahasiswa mengetahui pasien yang akan di kelola</li> <li>- Mahasiswa mengetahui Tindakan yang akan dilakukan</li> <li>- Mahasiswa dapat melakukan keperawatan materinitas</li> </ul> <p><b>Keterampilan:</b></p> <ul style="list-style-type: none"> <li>- Mahasiswa dapat teyjan langsung melakukan perawatan luka pada pasien se</li> <li>- Dapat melakukan injeksi kepada pasien sendiri</li> <li>- Dapat melakukan skill materinitas secara mandiri</li> <li>- Dapat melihat dan membantu secara langsung dalam melakukan perawatan perineum, cekasi insidasi dan edukasi lainnya.</li> </ul>	<p><b>Faktor Pendukung:</b></p> <ul style="list-style-type: none"> <li>- Suasana dan keadisa di bangsal materinitas yang sering naman memana saya bisa melakukan Tindakan secara mandiri</li> <li>- Perawat yang memfasilitasi serta terampil dalam mendampingi dan mengagati mahasiswa.</li> </ul> <p><b>Faktor penghambat:</b></p> <ul style="list-style-type: none"> <li>- Perasaan saya yang selalu ragu dalam mengambil Tindakan yang selalu menghambat saya</li> <li>- Suasana dan keadisa di bangsal materinitas yang sering sepi sehingga tidak banyak yang dapat dilakukan</li> </ul> <p><b>Rencana Tindak Lanjut:</b></p> <ul style="list-style-type: none"> <li>- Menawarkan diri jika akan Tindakan kepada pasien</li> <li>- Memberikan diri untuk tidak sungkanbaat Tindakan kepada pasien</li> <li>- Dan berani dalam mengambil Tindakan.</li> </ul>
2	<p><b>Pengetahuan:</b></p> <ul style="list-style-type: none"> <li>- Mahasiswa pengkajian secara mandiri di Poli</li> <li>- Mte KPD</li> <li>- Tutorial pertemuan I</li> <li>- Mini c ex</li> </ul> <p><b>Keterampilan:</b></p> <ul style="list-style-type: none"> <li>- Leopold I-4</li> <li>- Pemasangan CTG</li> </ul>	<p><b>Pengetahuan:</b></p> <ul style="list-style-type: none"> <li>- Mahasiswa dapat melakukan pengkajian secara mandiri di Poli</li> <li>- Mahasiswa dapat dikasi mengenai pasien dengan lista uteri</li> <li>- Mahasiswa dapat masukan mengenai yang dibuat serta penulisan yang benar mengenai askep yang dibuat</li> </ul> <p><b>Keterampilan:</b></p> <ul style="list-style-type: none"> <li>- Mahasiswa sudah bisa melakukan</li> </ul>	<p><b>Faktor Pendukung:</b></p> <ul style="list-style-type: none"> <li>- Beberapa bidan yang madah kenal membuat mahasiswa nyaman.</li> <li>- Mahasiswa dan leas saling bekerja sama dipoli dalam menagani pasien</li> </ul> <p><b>Faktor penghambat:</b></p> <ul style="list-style-type: none"> <li>- Sedikitnya pasien di poli dan banyaknya raput sehingga terjadi kemunduran</li> </ul> <p><b>Rencana Tindak Lanjut:</b></p> <ul style="list-style-type: none"> <li>- Mengatur waktu untuk minggu selanjutnya</li> </ul>